



ASSEMBLÉE GÉNÉRALE

17 MAI 2014

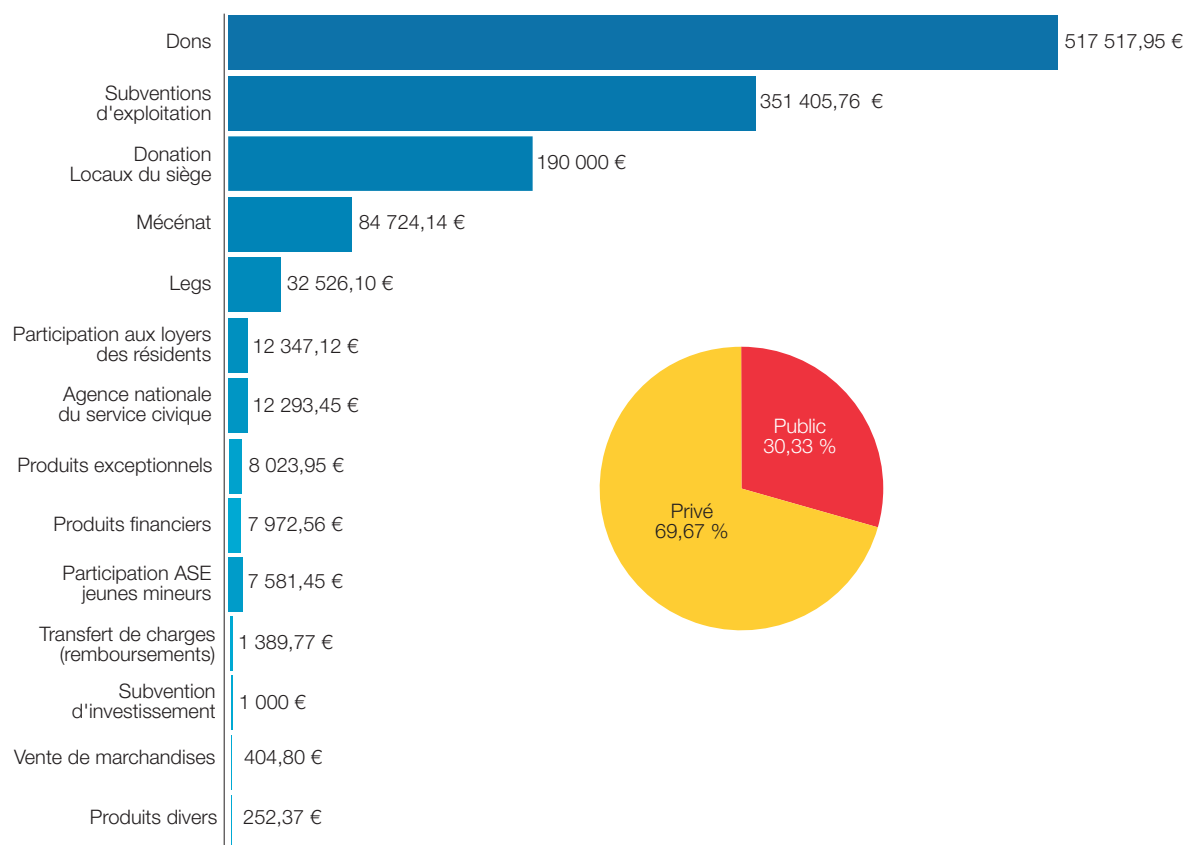
RAPPORT FINANCIER

Les comptes 2013 s'inscrivent pleinement dans la philosophie de l'association, laquelle s'appuie sur un riche réseau de partenaires pour **optimiser les dépenses**, et minimise les coûts de déplacements en faisant appel à la solidarité des adhérents toujours heureux d'héberger et d'échanger avec nos représentants. Cette année encore, les comptes financiers 2013 sont le parfait reflet de l'activité (malheureusement exponentielle) de l'association et traduisent la volonté d'un développement équilibré à long terme.

Une donnée représente à elle seule la détresse à laquelle l'association a dû faire face : **les frais liés à l'hébergement en structures hôtelières** (nécessaires du fait du dépassement de nos capacités d'hébergement en appartements) **s'élèvent à 140 821,54 €**, soit 15,96 % des dépenses.

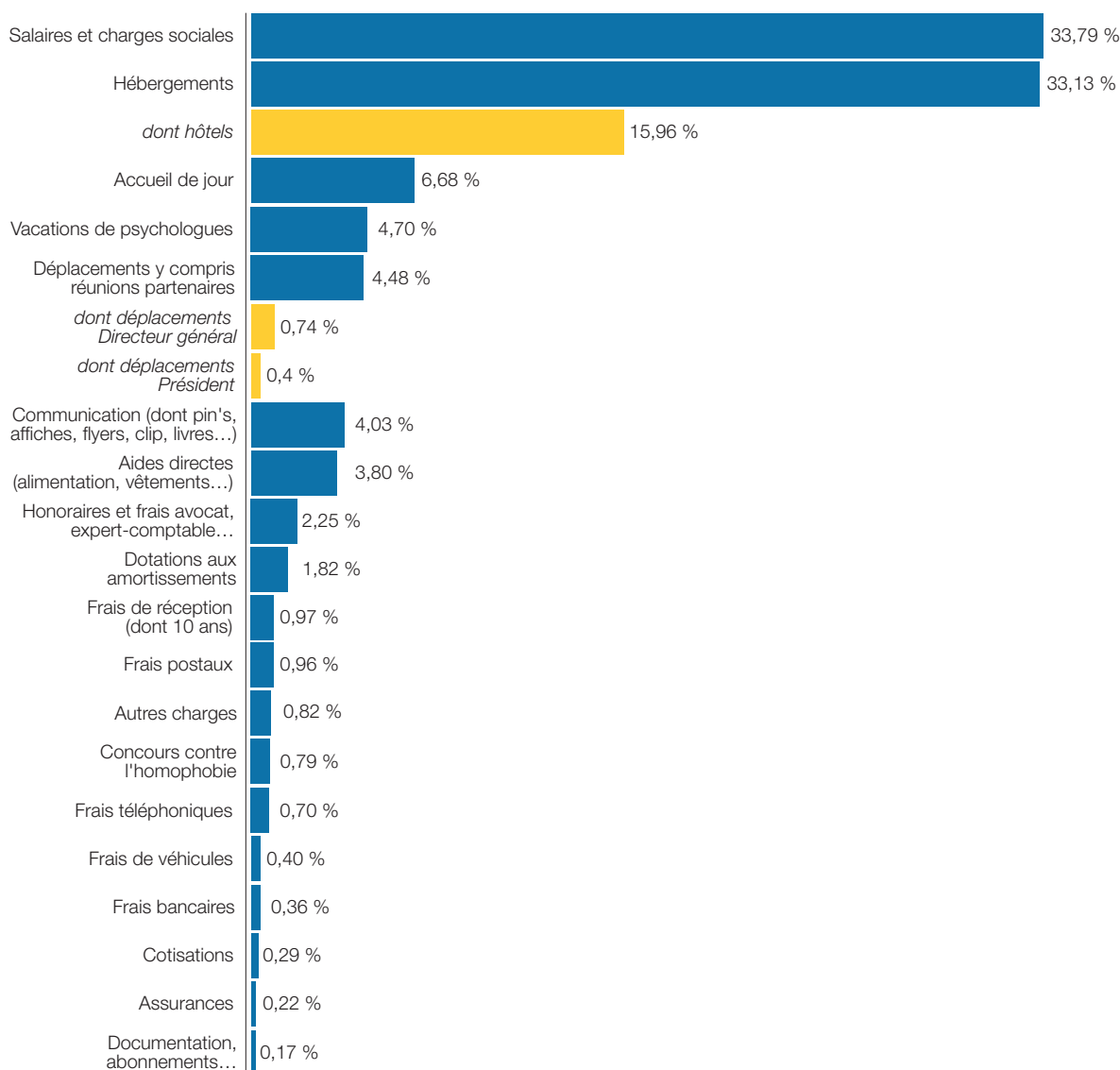
L'excédent, hors donation ayant permis l'acquisition des locaux administratifs de notre siège social, est en diminution de 11 % par rapport à celui de 2012. Il reste néanmoins positif et s'élève à 153 041 €, ce qui permet d'assurer le besoin en trésorerie du premier semestre 2014 et d'envisager le développement de nouveaux points d'écoute et d'hébergement temporaire sur le territoire.

Concernant les recettes, la part du privé s'élève à 70 %, contre 59 % en 2012. Cette augmentation fait suite à une **donation d'un montant de 190 000 €** pour l'acquisition de notre siège social et à la **progression du mécénat** qui représente désormais 6,90 % de nos recettes.



Origine des recettes en 2013
Total : 1 227 439,22 €

L'Aide sociale à l'enfance (ASE) a versé 7 581,45 € pour l'accueil de jeunes mineurs, traduisant la confiance témoignée envers l'association.



Répartition des dépenses en 2013
Total : 100 %

Les dépenses liées à l'hébergement au sein des appartements-relais ou en structures hôtelières représentent 33,13 % du montant total des dépenses.

Les dépenses liées aux accueils de jour (locations, charges, petits équipements, matériel informatique...) représentent 6,68 % du montant total des charges. Le développement des points d'écoute se traduit par une hausse de près de 2 points de ce poste de dépenses.

Les dépenses liées à l'accompagnement psychologique représentent 4,70 % du montant total des charges. Suite à la poursuite de la professionnalisation de l'association, le montant total des salaires et charges sociales s'élève à présent à 33,79 %.

Les dépenses liées à notre mission de sensibilisation (clip, rubans bleus, affiches, flyers, matériels pour les stands et forums...) ne représentent que 4,03 % du total des dépenses.

Ces dépenses, nécessaires pour la visibilité de notre association, ont largement contribué à la belle notoriété que nous connaissons et à la récolte de **plus de 500 000 € de dons et adhésions** sur tout le territoire.

Les frais postaux et de télécommunication, déjà très faibles, ont été maîtrisés et ne représentent plus qu'1,66 % des dépenses.

Malgré un déploiement important de l'association en métropole et dans les outre-mers, les frais de déplacement ne représentent que 4,48 % du total des dépenses. Ce faible pourcentage vient d'une volonté de contrôle des coûts qui passe, comme nous l'avons évoqué plus haut, par une politique d'optimisation des frais de transport et par un recours limité aux dépenses hôtelières.

L'association, désormais propriétaire de locaux administratifs du siège social et de mobiliers soumis à amortissement, voit l'apparition d'un nouveau poste de dépenses qui représentent 1,82 % des charges totales : les dotations aux amortissements.

La gestion saine de l'association qui n'a aucun endettement nous a permis de **répondre à 100 % des demandes** et permet d'avoir une vision à long terme.

LES DÉLÉGATIONS

La comptabilité analytique, par délégation, est synthétisée par les tableaux et graphiques ci-dessous.

Les délégations ayant des charges de personnel salarié en année pleine présentent des comptes déficitaires. Ce déficit dénote l'insuffisance du soutien des pouvoirs publics, alors même que ces postes composés, en grande partie, de travailleurs sociaux diplômés sont primordiaux pour la réalisation de notre mission d'accompagnement social.

L'afflux conséquent de demandes d'hébergement a nécessité de nombreuses mises à l'abri en structures hôtelières. Ceci explique également le déficit de nombreuses délégations.

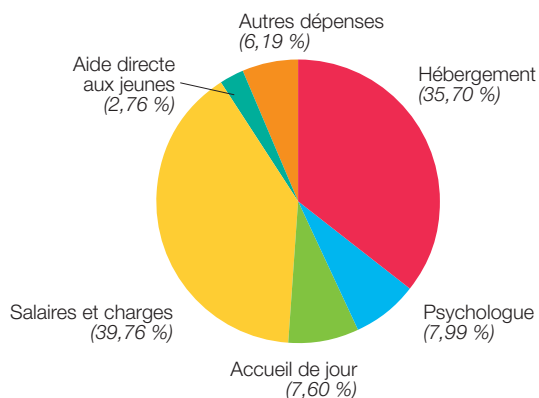
Enfin, le poids des charges liées aux accueils de jour est variable selon le mode de fonctionnement des délégations : locaux mis à disposition, locaux loués, permanences au sein de locaux d'associations partenaires...

PARIS

Total des recettes	137 917,58
Total des dépenses	201 720,08

Résultats	- 63 802,50
-----------	-------------

Hébergements	35,70 %
Accueil de jour	7,60 %
Psychologue	7,99 %
Salaires et charges	39,76 %
Aides directes aux jeunes	2,76 %
Autres dépenses	6,19 %

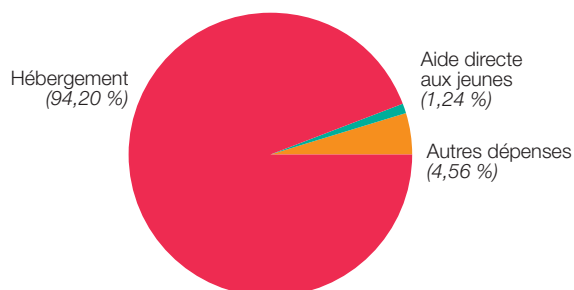


LILLE

Total des recettes	1 633,90
Total des dépenses	38 561,77

Résultats	- 36 927,87
-----------	-------------

Hébergements	94,20 %
Accueil de jour	-
Psychologue	-
Salaires et charges	-
Aides directes aux jeunes	1,24 %
Autres dépenses	4,56 %

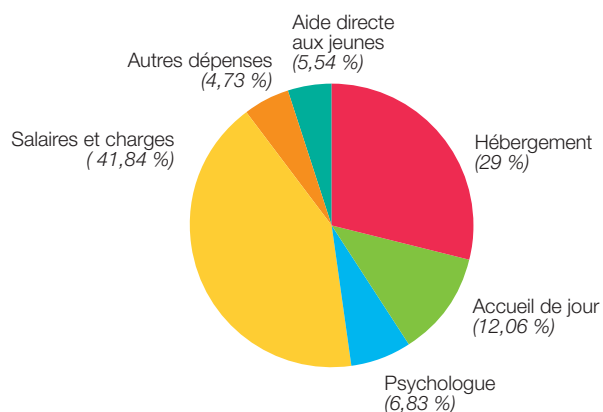


MARSEILLE

Total des recettes	54 982,42
Total des dépenses	105 480,93

Résultats	- 50 498,51
-----------	-------------

Hébergements	29 %
Accueil de jour	12,6 %
Psychologue	6,83 %
Salaires et charges	41,84 %
Aides directes aux jeunes	5,54 %
Autres dépenses	4,73 %

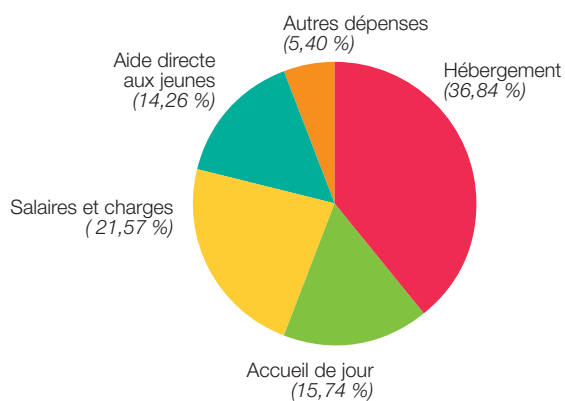


LYON

Total des recettes	42 931,83
Total des dépenses	49 741,06

Résultats	- 6 809,23
-----------	------------

Hébergements	36,84 %
Accueil de jour	15,74 %
Psychologue	-
Salaires et charges	21,57 %
Aides directes aux jeunes	14,26 %
Autres dépenses	5,40 %

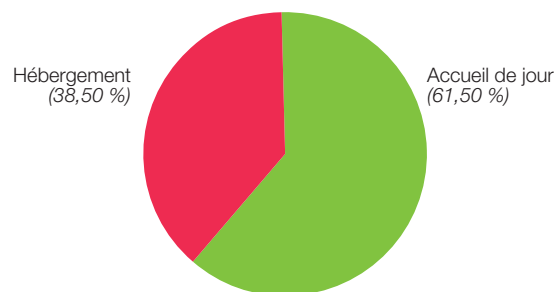


LA RÉUNION

Total des recettes	13 000,00
Total des dépenses	779,24

Résultats	12 220,76
-----------	-----------

Hébergements	38,50 %
Accueil de jour	61,50 %
Psychologue	-
Salaires et charges	-
Aides directes aux jeunes	-
Autres dépenses	-

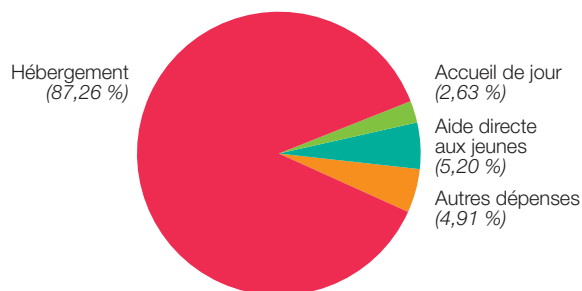


TOULOUSE

Total des recettes	13 617,17
Total des dépenses	31 504,74

Résultats	- 17 887,57
-----------	-------------

Hébergements	87,26 %
Accueil de jour	2,63 %
Psychologue	-
Salaires et charges	-
Aides directes aux jeunes	5,20 %
Autres dépenses	4,91 %

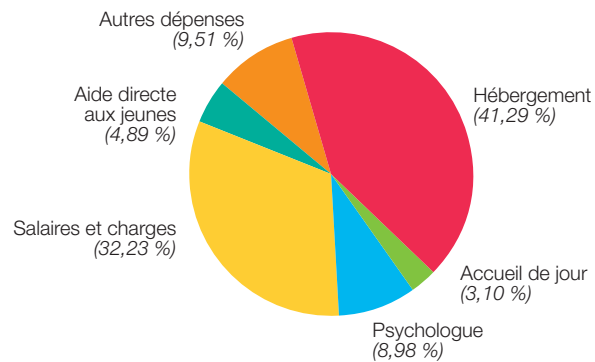


MONTPELLIER

Total des recettes	144 865,40
Total des dépenses	202 852,62

Résultats	- 57 987,22
-----------	-------------

Hébergements	41,29 %
Accueil de jour	3,10 %
Psychologue	8,98 %
Salaires et charges	32,23 %
Aides directes aux jeunes	4,89 %
Autres dépenses	9,51 %



LES ANTENNES

Les antennes ont également été confrontées à des frais d'hébergement des jeunes accompagnés et se trouvent donc en déficit, à l'exception de l'antenne d'Avignon.

Résultat Corse : - 2 838,48 €

Résultat Bordeaux : - 8 905,00 €

Résultat Avignon : 124,80 €

Résultat Perpignan : - 8 327,98 €

Je remercie l'ensemble des référents comptabilité au sein des délégations et du siège social, ainsi que notre expert-comptable, pour leur disponibilité et leur dévouement à notre cause.

Véronique LESAGE

Trésorière